

Designer  
Pianca Studio

# Amalfi



Come uno scrigno, l'armadio Amalfi si schiude per rivelare i propri segreti. Non solo abiti e ripiani, ma un vano home office per offrire una soluzione di lavoro inaspettata e intima. Lo scrittoio Ala con cassetti, mensole e moduli a giorno creano uno spazio funzionale e misurato, delicatamente racchiuso dietro ante che dissimulano forme e funzioni. Dettagli pensati come piccoli virtuosismi di ebanisteria, l'uso sapiente delle luci a scomparsa e la presenza delle più moderne soluzioni per l'uso degli spazi da ufficio, rendono Amalfi non un ibrido tra differenti generi, ma uno strumento adatto ad interpretare la fluidità della vita di oggi. Maniglie a tutta altezza, in tinta o a contrasto con l'anta, enfatizzano le geometrie lineari dell'armadio. Oltre alle classiche aperture, Amalfi è disponibile con una particolare cerniera che permette di aprire le ante di 180°: un rimando alle cerniere presenti un tempo sulle porte e sui mobili di pregio.

<sup>EN</sup> Like a treasure chest, the Amalfi wardrobe opens up to reveal its inner secrets. Not just clothes and shelves, but a home office niche for an unexpected, intimate workspace solution. The Ala desk with drawers, the shelves and open modules create a functional, compact workspace, discreetly stowed away behind doors that conceal forms and functions. Clever little details of cabinet-making brilliance, smart use of hidden lighting and integration of the most modern solutions for office space, make Amalfi the perfect aid for interpreting the fluidity of life right now, rather than a hybrid of different genres. Full length door handles, coordinated or contrasting with the door, enhance the linear geometric wardrobe design. Besides the classic opening styles, Amalfi is available with a special hinge for 180° door opening, recalling the hinges on doors and fine furniture in past times.

# Info tecniche

## EN Technical info

### Aperture

#### EN Openings

Battente, Cardine,  
Scorrevole, Complanare  
EN Hinged doors, Cardine  
hinged doors, Sliding  
doors, Flush sliding doors

### Finiture

#### EN Finishes

Laccato Opaco o Lucido,  
EN Matt or High Gloss  
Lacquered

Essenza, EN Wood:  
Borgogna, Canaletto,  
Roverte Fumo, Rovere  
Grigio, Rovere Laguna,  
Rovere Naturale, Rovere  
Tabacco

\*Materico: Bianco,  
Cenere, Seta

\* Non previsto sui moduli  
cardine, EN Not available  
for Cardine hinged doors

### Maniglia

#### EN Handle

Verticale incassata  
nell'anta, EN Vertical,  
recessed in the door

Finiture, EN Finishes:  
Laccato Opaco,  
EN Matt Lacquered

Finiture Metallo Opaco o  
Lucido, EN Matt or Glossy  
Metal Finishes

Canna di Fucile



## PIANCA

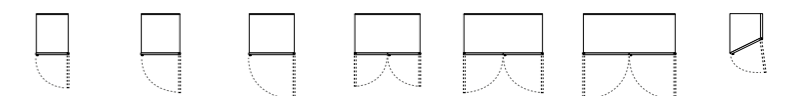
Sistemi Notte  
EN Night Systems

### Battente

#### EN Hinged door

P 42.3 - 59 cm  
H 238.5 - 257.7 - 289.7 cm  
su misura

D 16.65" - 23.23"  
H 93.90" - 101.46" - 114.06"  
custom size



L 47.8 cm W 18.81" L 57.8 cm W 22.76" L 67.8 cm W 26.69" L 97.8 cm W 38.50" L 117.8 cm W 46.38" L 137.8 cm W 54.25" L 46.1 cm\* W 18.15"\*

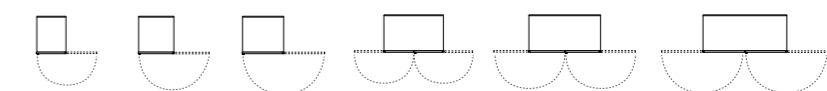
\*No profondità 42.3 cm, EN Not available depth 16.65"

### Cardine

#### EN Cardine hinged door

P 42.3 - 59 cm  
H 238.5 - 257.7 cm  
su misura

D 16.65" - 23.23"  
H 93.90" - 101.46"  
custom size



L 47.8 cm W 18.81" L 57.8 cm W 22.76" L 67.8 cm W 26.69" L 97.8 cm W 38.50" L 117.8 cm W 46.38" L 137.8 cm W 54.25"

### Scorrevole

#### EN Sliding door

P 42.3 - 59 cm  
H 238.5 - 257.7 - 289.7 cm  
su misura

D 16.65" - 23.23"  
H 93.90" - 101.46" - 114.06"  
custom size



L 67.8 cm W 26.69" L 97.8 cm W 38.50" L 117.8 cm W 46.38" L 137.8 cm\* W 54.25"\* L 147.8 cm\* W 58.19"\*

\*No altezza 289.7 cm, EN Not available height 114.06"  
\*Larghezza divisa in 2 pannelli, EN Door divided in 2 panels

### Complanare

#### EN Flush Sliding door

P 42.3 - 59 cm  
H 238.5 - 257.7 cm  
su misura

D 16.65" - 23.23"  
H 93.90" - 101.46"  
custom size



L 206 cm W 81.10" L 246 cm W 96.85" L 286 cm\* W 112.60"\* L 306 cm\* W 120.47"\*

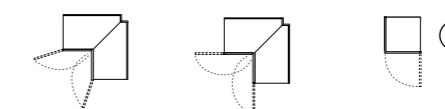
\*Larghezza divisa in 2 pannelli, EN Door divided in 2 panels

### Soluzioni Angolari

#### EN Corner Solutions

P 42.3 - 59 cm  
H 238.5 - 257.7 cm  
su misura

D 16.65" - 23.23"  
H 93.90" - 101.46"  
custom size



Battente  
EN Hinged  
doors Cardine  
EN Cardine  
hinge doors Opposto  
EN External  
opening

01 Non disponibile per anta vetro, EN Not available for glass door  
\*\*No profondità 42.3 cm, EN Not available depth 16.65"

**Attrezzatura**  
**EN Accessories**

# Modulo Home Office

## EN Home Office Module

### Modularità

EN Modularity

P 59 - 42.3 cm  
H 238.5 - 257.7 cm  
L 96.4 - 116.4 - 136.4 cm

D 23.23" - 16.65"  
H 93.90" - 101.46"  
W 37.95" - 45.83" - 53.70"

### Finiture modulo\*

EN Module Finishes\*

Laccato Opaco,  
EN Matt Lacquered

Essenza, EN Wood:  
Borgogna, Canaletto,  
Rovere Fumo, Rovere  
Grigio, Rovere Laguna  
Rovere Naturale, Rovere  
Tabacco

\* Se ad uso terminale  
il fianco è disponibile solo  
in Laccato Opaco  
EN If ordered as a terminal  
module, the side can only  
be matt lacquered.

### Modelli\*

EN Models\*

Amalfi, Milano, Plana

\*Con cerniera Cardine,  
EN With Cardine hinge

### Attrezzabilità

EN Accessories

Moduli a giorno,  
EN Open Modules

Mensole sp 3 cm  
EN Shelf 3 cm Th

Mensolone sp 10 cm  
EN Shelf 10 cm Th

Scrittoio Ala  
EN Ala desk

Scrittoio Sipario  
EN Sipario desk

### Maniglie

EN Handles

Maniglia C25\*,  
EN C25 handle\*

\*solo per anta Plana,  
EN only for Plana door



### CopONENTI aggiuntive

EN Additional elements

**01**  
Passacavi smontabile e  
scatole ad incasso per  
prese elettriche  
EN Removable grommets  
and built-in boxes for  
electrical outlets

Circolare, EN Round  
Ø 7.4 (foro Ø 6 cm)  
Ø 2.91" (hole Ø 2.36")

Quadrato, EN Squared  
L 8 (foro 7.4 x 7.4 cm)  
W 3.15" (hole 2.91"x2.91")

Rettangolare, EN Rectangular  
L 18 H 8 (foro 17.4x4.5 cm)  
W 7.09" H 3.15" (hole  
6.85" x 1.77")

Finiture, EN Finishes:  
Nero, EN Black  
Alluminio, EN Aluminum

**02**  
Carica batterie wireless,  
EN Wireless charging  
station

**03**  
Luce led, EN LED light

L 96.4 - 116.4 - 136.4 cm  
W 37.95" - 45.83" - 53.70"

**04**  
Doppia presa USB,  
EN Double USB port

3.7x3.7 cm  
Sp 4 cm, Th 1.57"

Finiture, EN Finishes:  
Nero, EN Black

## PIANCA

Sistemi Notte  
EN Night Systems



01



02



03



04

# Ripiani

## EN Shelves

### Tipologie

#### EN Types

**01**  
Ripiano in legno\*,  
EN Wooden shelf\*  
Sp 4 cm, Th 1.57"

P 39.5 - 51.1 cm  
L 37.8 - 47.8 - 57.8 - 67.8  
77.8 - 97.8 - 117.8 - 128.8  
137.8 - 147.8 cm

D 15.55" - 20.12"  
W 14.88" - 18.81" - 22.76"  
26.69" - 30.63" - 38.50"  
46.38" - 50.71" - 54.25"  
58.19"

Angolo, EN Corner  
Terminale, EN Terminal

**02**  
Ripiano in pelle sintetica  
con bordo in materico\*,  
EN Synthetic leather shelf  
with materico edge\*  
Sp 4 cm, Th 1.57"

P 39.5 - 51.1 cm  
L 37.8 - 47.8 - 57.8 - 67.8  
77.8 - 97.8 - 117.8 - 128.8  
137.8 - 147.8 cm

D 15.55" - 20.12"  
W 14.88" - 18.81" - 22.76"  
26.69" - 30.63" - 38.50"  
46.38" - 50.71" - 54.25"  
58.19"

**03**  
Ripiano in vetro  
Trasparente Piombo  
EN Transparente Piombo  
glass shelf,  
Sp 1.2 cm, Th 0.47"

P 39.5 - 51.1 cm  
L 37.8 - 47.8 - 57.8 - 67.8  
- 77.8 - 97.8 - 117.8 cm

D 15.55" - 20.12"  
W 14.88" - 18.82" - 22.75"  
- 26.69" - 30.63" - 38.50"  
- 46.38"

**04**  
Ripiano in vetro con telaio  
in legno con luce led,  
EN Glass shelf with wooden  
frame and LED light  
Sp 4 cm, Th 1.57"

P 51.1 cm  
L 47.8 - 57.8 - 67.8 - 97.8  
117.8 cm

D 20.12"  
W 18.81" - 22.76" - 26.69"  
38.50" - 46.38"



01



03

\* Disponibile anche  
versione a tutta profondità  
per moduli P 42.3 - 59 cm,  
EN Full-depth version  
available for D 16.65" -  
23.23"

### Finiture

#### EN Finishes

Materico: Bianco,  
Borgogna, Canaletto,  
Rovere Laguna, Perlage  
Conchiglia, PerlageTerra

Laccato Opaco,  
EN Matt Lacquered

Pelle Sintetica,  
EN Synthetic Leather:

Vetro, EN Glass:  
Trasparente Piombo



02



04

# Divisori interni

## EN Internal partitions

### Modularità

#### EN Modularity

**Divisori a tutta altezza,**  
EN Full height partitions

P 39.5 - 51.1 cm  
H 238.5 - 257.7 - 289.7 cm

D 15.55" - 20.12"  
H 93.90" - 101.46" - 114.05"

**Divisori da base per  
moduli battenti, cabina  
soffietto, EN Partitions fixed  
on the base for hinged  
door modules, folding door  
dressng closet**

P 39.5 - 51.1 cm  
H 46 - 78 - 110 - 142 - 174  
206 - 238 cm

D 15.55" - 20.12"  
H 18.11" - 30.71" - 43.31" -  
55.91" - 68.50" - 81.10" -  
93.70"

**Divisori da base per  
moduli scorrevoli, moduli  
complanari, EN Partitions  
fixed on the base for  
sliding and flush sliding  
door modules**

P 39.5 - 51.1 cm  
H 41 - 73 - 105 - 137 - 169  
201 - 233 cm

D 15.55" - 20.12"  
H 16.14" - 28.74" - 41.34"  
53.94" - 66.54" - 79.13"  
91.73"

Presentano un'impronta  
ogni 6.4 cm per il  
posizionamento dei  
ripiani spostabili,  
EN They have a mark every  
2.52" for positioning  
movable shelves

### Finiture

#### EN Finishes

Materico: Bianco,  
Borgogna, Canaletto,  
Rovere Laguna, Perlage  
Conchiglia, PerlageTerra

Laccato Opaco,  
EN Matt Lacquered



# Cassettiere

## EN Drawer units

### Informazioni

EN Informations

Sono disponibili elementi interi a uno, due, tre cassetti. Con la sovrapposizione tra loro si possono ottenere multipli a quattro, cinque, sei cassetti. Tutti i cassetti sono dotati di guida invisibile con carrello di scorrimento a rulli, richiamo automatico di chiusura, fermo antigancio e ammortizzatore di chiusura

EN One, two and three-drawer modules are available. Simply by stacking the modules it is possible to create modules with four, five or six drawers. Drawers are equipped with invisible glides with rollers, soft closing a safety locking device.

**01**  
A terra, EN Floor sitting

**02**  
Pensili, EN Suspended

**03**  
Con elementi a T con vano superiore, EN T elements with upper compartment

**04**  
Con elementi a T di pari altezza, EN T elements with the same height

### Finiture

EN Finishes

Materico: Bianco, Borgogna, Canaletto, Rovere Laguna, Perlage Conchiglia, PerlageTerra

Laccato Opaco, EN Matt Lacquered

### Finiture Top

EN Top Finishes

Materico: Bianco, Borgogna, Canaletto, Rovere Laguna, Perlage Conchiglia, PerlageTerra

Laccato Opaco, EN Matt Lacquered

Pelle sintetica, EN Synthetic Leather:

### Attrezzabilità

EN Accessories

Telaio estraibile, EN Pull-out tray

Serratura elettronica, EN Electronic lock

Accessori pag. 284  
EN Accessories pag. 284



01



02



03



04

# Frontali cassetti

## EN Drawer fronts

### Modularità

EN Modularity

**01**  
Legno, EN Wood  
H 9 - 18 - 36 cm  
H 3.54" - 7.09" - 14.17"

**02**  
Vetro, EN Glass  
H 18 - 36 cm  
H 7.09" - 14.17"

**03**  
Con oblò, EN See-through glass front  
H 18 cm, H 7.09"

**04**  
Pelle sintetica, EN Synthetic Leather  
H 18 - 36 cm  
H 7.09" - 14.17"

### Finiture

EN Finishes

Materico: Bianco, Borgogna, Canaletto, Rovere Laguna, Perlage Conchiglia, PerlageTerra

Laccato Opaco, EN Matt lacquered

Vetro, EN Glass:  
Laccato Opaco o Lucido, EN Matt or Glossy  
Lacquered

Con oblò, EN See-through glass front:  
Trasparente Argento con cornice Bianco, Trasparente Piombo con cornice Nero, EN Trasparente Argento with White frame, Trasparente Piombo with Black frame

Pelle Sintetica, EN Synthetic Leather:

### Finiture girocassetto

EN Drawer frame finishes

Materico Argento con fondo Piombo, EN Materico Argento with Piombo bottom



01



02



03



04



# Appenderia

## EN Hangers

### Tipologie

EN Types

#### 01

Servetto estraibile,  
EN Pull-down rod

L 67.8 - 97.8 - 117.8 cm  
W 26.69" - 38.50" - 46.38"

Finitura, EN Finish  
Brown



01

#### 02

Asta appendiabiti,  
EN Hanging rod

L 37.8 - 47.8 - 57.8 - 67.8  
97.8 - 117.8 - 137.8 -  
147.8 cm

W 14.88" - 18.81" - 22.76"  
26.69" - 38.50" - 46.38"  
54.25" - 58.19"

Finitura, EN Finish  
Manganese



02

#### 03

Asta appendiabiti  
estraibile, EN Pull-out  
hanging rod

P 36 cm, D 14.17"

Finitura, EN Finish  
Cromo



03

### Tipologie

EN Types

#### 04

Portacinture,  
portacravatte da  
applicare al fianco,  
divisorio, EN Tie, belt  
holder for side, partition

P 50 cm D 19.69"

Finitura, EN Finish  
Brown



04

#### 05

Portacravatte,  
EN Belt holder

L 11 P 36.5 cm  
W 4.33" D 14.37"

Finitura, EN Finish  
Pelle sintetica,  
EN Synthetic leather:  
Elephant



05

#### 06

Pomolo estraibile  
incassato nel ripiano,  
EN Pull-out knob recessed  
inside the shelf

P 10.9 cm ø 2 cm  
D 4.29" ø 0.79"

Finitura, EN Finish  
Cromo



06

#### 07

Pomolo estraibile  
esterno, EN Pull-out knob  
external

P 17.6 cm ø 2 cm  
D 6.93" ø 0.79"

Finitura, EN Finish  
Cromo



07

PIANCA

Sistemi Notte  
EN Night Systems

# Telai estraibili e accessori

## EN Pull-out frames and accessories

PIANCA

Sistemi Notte  
EN Night Systems

### Tipologie EN Types

#### 01 Vassoio metallo, EN Metal tray

H 6 cm - 2.36"

Finitura, EN Finish  
Manganese

#### 02 Piano vetro Trasparente Piombo, EN Trasparente Piombo glass shelf

H 6 cm - 2.36"

#### 03 Piano in legno, EN Wooden shelf

H 6 cm - 2.36"

Finiture, EN Finishes  
Materico: Bianco,  
Borgogna, Canaletto,  
PerlageTerra, Perlage  
Conchiglia, Rovere Fumo

Laccato Opaco,  
EN Matt lacquered

#### 04 Griglia per vassoio, EN Grid for tray

H 6 cm - 2.36"

Finitura, EN Finish  
Manganese

#### 05 Portapantaloni + vaschetta, non disponibile L 67.8 cm, EN Trousers rack + tray, not available W 26.69"

H 6 cm - 2.36"

### Soluzioni con telaio EN Pull-out frame solutions

I telai estraibili vengono fissati direttamente alla struttura dell'armadio grazie ai distanziali in legno e sono finiti anteriormente da un frontalino H 5.8 cm in legno

EN The pull-out trays are fixed to the wardrobe structure thanks to wooden spacers and they are equipped with a H 2.30" wooden front

### Dimensioni EN Dimensions

L 67.8 - 97.8 - 117.8 cm  
P 48 cm

W 26.69" - 38.50" - 46.38"  
D 18.90"

Finitura telaio, EN Frame  
finish: Manganese



01



02



03



04

### Tipologie EN Types

#### 06 Portapantaloni + portagonne, non disponibile L 67.8 cm, EN Trousers rack + skirt rack, not available W 26.69"

H 6 cm - 2.36"

Finitura, EN Finish  
Manganese

#### 07 Portapantaloni, EN Trousers rack

H 6 cm - 2.36"

Finitura, EN Finish  
Manganese

#### 08 Portagonne, EN Skirt rack

H 6 cm - 2.36"

Finitura, EN Finish  
Manganese

#### 09 Scarpiera in metallo, EN Metal shoe rack

H 15 cm - 5.91"

Finitura, EN Finish  
Manganese

#### 10 Sacche portabiancheria in tessuto trapuntato, EN Hampers in tufted fabric

H 31 cm - 12.20"



05



06



07



08



09



10



# Portascarpe

## EN Shoe rack

### Tipologie

#### EN Types

#### 01

##### Portascarpe fisso,

##### EN Fixed shoe rack

L da 57.8 a 67.8 cm  
P 22 cm

W from 22.76" to 26.69"  
D 8.66"

Finitura, EN Finish  
Brown



01

#### 02

##### Portascarpe estraibile

##### Basic con vaschetta,

##### EN Basic pull-out shoe rack with tray

P 50 cm  
L 67.8 - 97.8 cm

D 19.69"  
W 26.69" - 38.50"

Finitura, EN Finish  
Brown



03

#### 03

##### Ripiano inclinato,

##### EN Inclined shelf

Sp 4 cm, Th 1.57"

P 39.5 - 51.1 cm  
L 37.8 - 47.8 - 57.8 - 67.8 -  
77.8 - 97.8 - 117.8 - 137.8  
147.8 cm

D 15.55" - 20.12"  
W 14.88" - 18.81" - 22.76"  
26.69" - 30.63 - 38.50" -  
46.38" 54.25" - 58.19"

# Specchi

## EN Mirrors

### Tipologie

#### EN Types

#### 01

##### Specchio estraibile ed

##### orientabile applicabile

##### al fianco scorrevole o

##### complanare,

##### EN Pull-out and swiveling

##### mirror attached to the

##### side of sliding and flush

##### sliding door wardrobes

L 33 cm H 140 cm  
W 12.99" H 55.12"

#### 02

##### Specchio orientabile

##### applicabile al fianco,

##### EN Swiveling mirror

##### attached to the side

L 33 cm H 140 cm  
W 12.99" H 55.12"

#### 03

##### Specchio fisso

##### applicabile all'anta

##### battente, EN Fixed mirror

##### attached to the back of

##### hinged doors

L 36 cm H 180 cm  
W 14.17" H 70.87"

#### 04

##### Specchio fianco di

##### finitura, EN Mirror side

L 42.3 - 59 cm  
W 16.65" - 23.23"



01



02



03



04

# illuminazione

## EN Lighting

### Tipologie EN Types

01

Luci led verticali per moduli armadio dotate di sensore di presenza per l'accensione, <sup>EN</sup> Vertical LED lights for wardrobe modules with motion sensor

H 238.5 - 257.7 - 289.7 cm  
93.90" - 101.46" - 114.06"  
Su misura, <sup>EN</sup> Custom size

02

Luci led orizzontali per ripiani e cappelli ad incasso dotate di sensore di presenza per l'accensione, <sup>EN</sup> Horizontal recessed LED lights for shelves and tops with motion sensor

L 47.8 - 57.8 - 67.8 - 97.8 - 117.8  
137.8 - 147.8 cm  
W 18.81" - 22.76" - 26.69" - 38.50" - 46.38"

Per ripiano per cabina soffietto, <sup>EN</sup> For shelf folding door closet

L 128.8 cm - W 50.71"

Per angolo scorrevole e battente, <sup>EN</sup> For sliding and hinged door corner

03

Ripiano con luce, inserita all'interno del telaio e sensore di presenza per l'accensione, <sup>EN</sup> Shelf with LED light inserted in the frame with motion sensor

L 47.8 - 57.8 - 67.8 - 97.8 - 117.8 cm  
W 18.81" - 22.76" 26.69" - 38.50" - 46.38"



01



02



03

# Accessori

## EN Accessories

### Tipologie

#### EN Types

#### 01 Appendiera, EN Hangers

Anello grande portasciarpe, foulard e borse, EN Large ring hanger for scarves and bags

Anello piccolo portacravatte o cinture, EN Small ring hanger for ties and belts

Bastone prendiabiti, EN Rod

01a  
Gruccia capospalla uomo con portapantaloni, EN Man hanger with trouser hanger

Gruccia portapantaloni, EN Trousers hanger

01b  
Gruccia capospalla donna con portagonna, EN Woman hanger with skirt hanger

Gruccia portagonna, EN Skirt hanger



01



01a



01b

### Tipologie

#### EN Types

#### 01 Scatole con coperchio, EN Boxes with lid

L 26 - 40 cm H 40 cm  
W 10.24" - 15.75" H 15.75"

02  
Vassoio e vassoio con  
griglia portafoulard,  
cravatte, cinture,  
EN Standard tray and  
basic tray with scarves,  
ties and belt dividers

L 45.5 P 39 H 6 cm  
W 17.91" D 15.35" H 2.36"

03  
Svuotatasche: Possono  
essere inseriti nei cassetti  
e vassoi,  
EN Valet trays: they can be  
inserted in drawers and  
pull-out trays

P 22.1 L 18.8 H 4 cm  
W 8.70" D 7.40" H 1.58"

#### 05 Fondo per cassetti EN Drawer mat

Sipario:  
L 67.8 - 97.8 - 117.8 -  
137.8 - 147.8 cm  
W 26.69" - 38.50" - 46.38"  
- 54.25" - 58.19"

Anteprima, Island:  
L 49.3 - 69.3 - 89.3 -  
109.3 cm  
W 19.41" - 27.28" - 35.16"  
- 43.03"

Finiture, EN Finishes  
Pelle sintetica,  
EN Synthetic Leather:

## PIANCA

## Sistemi Notte

### EN Night Systems



01



02



03



05

A  
Porta anelli - orecchini,  
EN Rings and earrings tray

B  
Portagioie,  
EN Jewellery tray

C  
Porta orologio,  
EN Wrist watch tray

D  
Porta bracciali,  
EN Bracelets tray

## **PIANCA**

Via dei Cappellari, 20  
31018 – Gaiarine, Treviso  
ITALY

T +39 0434 756911  
F +39 0434 75330

info@pianca.com  
pianca.com

p.iva IT 01682580269

**Press Office**  
press@pianca.com

Vietata la riproduzione a qualsiasi scopo.  
Campione promozionale gratuito non destinato alla vendita.  
Escluso iva art.2 comma 3 D.P.R. 633/72 - esonerato da documento di  
trasporto art.4 punto 6 D.P.R. 627/78

Pianca si riserva di apportare, senza preavviso, le modifiche necessarie  
al fine di migliorare il funzionamento e la qualità dei propri prodotti.  
Si prega di consultare i listini e relativi aggiornamenti per aspetti  
tecnici e dimensionali. Colori e materiali hanno valore puramente  
rappresentativo.

<sup>EN</sup> Pianca reserves the right to apply the necessary modifications without  
notice, in order to improve the performance and quality of its products.  
Please see the pricelists and relevant updates for technical data and  
dimensions. Colours and materials serve merely as an example.