

Designer
Pianca Studio

Crea



Design ricercato dallo stile raffinato ed eccentrico. Il motivo geometrico delle ante crea un ritmo di superfici vetrate lucide ed opache: rettangoli di varie dimensioni e proporzioni che si alternano e si accostano trovando radici in un linguaggio artistico moderno. Di grande impatto grafico è la maniglia, che si configura come un taglio orizzontale che rafforza la bellezza della composizione. Può essere laccata opaca o in essenza ed è ricavata all'interno delle ante, disponibili scorrevoli o complanari.

^{EN} A refined design with a stylish, eccentric appeal. The geometric door decor offers a juxtaposition of gloss and matt glass surfaces. Various-sized rectangles in different proportions stem from a modern artistic language. The handle has a strong graphic impact, cutting across the doors in a horizontal line that enhances the beauty of the composition. Available matt lacquered or in wood, it is recessed inside the panel of sliding or flush sliding doors.

Info tecniche

EN Technical info

Aperture

EN Openings

Scorrevole, Complanare,
EN Sliding, Flush sliding
doors

Finiture

EN Finishes

Vetro, EN Glass:
Laccato Opaco o Lucido,
EN Matt or Glossy
Lacquered

+RAL

Maniglie

EN Handles

Laccato Opaco,
EN Matt Lacquered

Essenza, EN Wood:
Borgogna, Canaletto,
Rovere Fumo, Rovere
Grigio, Rovere Laguna
Rovere Naturale, Rovere
Tabacco




Scorrevole
EN Sliding door

P 42.3 - 59 cm
 H 238.5 - 257.7 cm


D 16.65" - 23.23"
 H 93.90" - 101.46"




L 97.8 cm
 W 38.50"



L 117.8 cm
 W 46.38"



L 137.8 cm
 W 54.25"



L 147.8 cm
 W 58.19"


Complanare
EN Flush Sliding door

P 59 cm
 H 238.5 - 257.7 cm


D 23.23"
 H 93.90" - 101.46"




L 206 cm
 W 81.10"



L 246 cm
 W 96.85"




L 286 cm
 W 112.60"

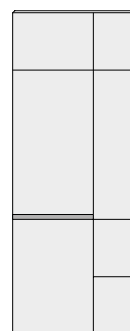


L 306 cm
 W 120.47"

Nella stessa anta non si possono abbinare differenti colori di vetri. Le ante di tipo A e tipo B non possono essere modificate esteticamente nè rese speculari,
EN It is not possible to combine different glass colors in the same door. Type A and type B doors cannot be reversed or modified.



Tipo A



Tipo B

Attrezzatura
EN Accessories

Ripiani

EN Shelves

Tipologie

EN Types

01
Ripiano in legno*,
 EN **Wooden shelf***
 Sp 4 cm, Th 1.57"

P 39.5 - 51.1 cm
 L 37.8 - 47.8 - 57.8 - 67.8
 77.8 - 97.8 - 117.8 - 128.8
 137.8 - 147.8 cm

D 15.55" - 20.12"
 W 14.88" - 18.81" - 22.76"
 26.69" - 30.63" - 38.50"
 46.38" - 50.71" - 54.25"
 58.19"

Angolo, EN Corner
 Terminale, EN Terminal

02
Ripiano in pelle sintetica
con bordo in materico*,
 EN **Synthetic leather shelf**
with materico edge*
 Sp 4 cm, Th 1.57"

P 39.5 - 51.1 cm
 L 37.8 - 47.8 - 57.8 - 67.8
 77.8 - 97.8 - 117.8 - 128.8
 137.8 - 147.8 cm

D 15.55" - 20.12"
 W 14.88" - 18.81" - 22.76"
 26.69" - 30.63" - 38.50"
 46.38" - 50.71" - 54.25"
 58.19"

03
Ripiano in vetro
Trasparente Piombo
 EN **Trasparente Piombo**
glass shelf,
 Sp 1.2 cm, Th 0.47"

P 39.5 - 51.1 cm
 L 37.8 - 47.8 - 57.8 - 67.8
 - 77.8 - 97.8 - 117.8 cm

D 15.55" - 20.12"
 W 14.88" - 18.82" - 22.75"
 - 26.69" - 30.63" - 38.50"
 - 46.38"

04
Ripiano in vetro con telaio
in legno con luce led,
 EN **Glass shelf with wooden**
frame and LED light
 Sp 4 cm, Th 1.57"

P 51.1 cm
 L 47.8 - 57.8 - 67.8 - 97.8
 117.8 cm

D 20.12"
 W 18.81" - 22.76" - 26.69"
 38.50" - 46.38"

* Disponibile anche
 versione a tutta profondità
 per moduli P 42.3 - 59 cm,
 EN Full-depth version
 available for D 16.65" -
 23.23"

Finiture

EN Finishes

Materico: Bianco,
 Borgogna, Canaletto,
 Rovere Laguna, Perlage
 Conchiglia, PerlageTerra

Laccato Opaco,
 EN Matt Lacquered

Pelle Sintetica,
 EN Synthetic Leather:

Vetro, EN Glass:
 Trasparente Piombo



01



02



03



04

Divisori interni

EN Internal partitions

Modularità

EN Modularity

Divisori a tutta altezza,

EN Full height partitions

P 39.5 - 51.1 cm
H 238.5 - 257.7 - 289.7 cm

D 15.55" - 20.12"
H 93.90" - 101.46" - 114.05"

Presentano un'impronta ogni 6.4 cm per il posizionamento dei ripiani spostabili, EN They have a mark every 2.52" for positioning movable shelves

Finiture

EN Finishes

Materico: Bianco, Borgogna, Canaletto, Rovere Laguna, Perlage Conchiglia, PerlageTerra

Laccato Opaco, EN Matt Lacquered

Divisori da base per moduli battenti, cabina soffietto, EN Partitions fixed on the base for hinged door modules, folding door dressing closet

P 39.5 - 51.1 cm
H 46 - 78 - 110 - 142 - 174 - 206 - 238 cm

D 15.55" - 20.12"
H 18.11" - 30.71" - 43.31" - 55.91" - 68.50" - 81.10" - 93.70

Divisori da base per moduli scorrevoli, moduli complanari, EN Partitions fixed on the base for sliding and flush sliding door modules

P 39.5 - 51.1 cm
H 41 - 73 - 105 - 137 - 169 - 201 - 233 cm

D 15.55" - 20.12"
H 16.14" - 28.74" - 41.34" - 53.94" - 66.54" - 79.13" - 91.73"



Cassettiere

EN Drawer units

Informazioni EN Informations

Sono disponibili elementi interi a uno, due, tre cassetti. Con la sovrapposizione tra loro si possono ottenere multipli a quattro, cinque, sei cassetti. Tutti i cassetti sono dotati di guida invisibile con carrello di scorrimento a rulli, richiamo automatico di chiusura, fermo antigancio e ammortizzatore di chiusura

EN One, two and three-drawer modules are available. Simply by stacking the modules it is possible to create modules with four, five or six drawers. Drawers are equipped with invisible glides with rollers, soft closing a safety locking device.

01
A terra, EN Floor sitting

02
Pensili, EN Suspended

03
Con elementi a T con vano superiore, EN T elements with upper compartment

04
Con elementi a T di pari altezza, EN T elements with the same height

Finiture EN Finishes

Materico: Bianco, Borgogna, Canaletto, Rovere Laguna, Perlage Conchiglia, PerlageTerra

Laccato Opaco,
EN Matt Lacquered

Finiture Top EN Top Finishes

Materico: Bianco, Borgogna, Canaletto, Rovere Laguna, Perlage Conchiglia, PerlageTerra

Laccato Opaco,
EN Matt Lacquered

Pelle sintetica,
EN Synthetic Leather:

Attrezzabilità EN Accessories

Telaio estraibile,
EN Pull-out tray

Serratura elettronica,
EN Electronic lock

Accessori pag. 284
EN Accessories pag. 284



01



02



03



04

Frontali cassetti

EN Drawer fronts

Modularità

EN Modularity

01
Legno, ^{EN} Wood
H 9 - 18 - 36 cm
H 3.54" - 7.09" - 14.17"

02
Vetro, ^{EN} Glass
H 18 - 36 cm
H 7.09" - 14.17"

03
Con oblò, ^{EN} See-through
glass front
H 18 cm, H 7.09"

04
Pelle sintetica,
^{EN} Synthetic Leather
H 18 - 36 cm
H 7.09" - 14.17"

Finiture

EN Finishes

Materico: Bianco,
Borgogna, Canaletto,
Rovere Laguna, Perlage
Conchiglia, PerlageTerra

Laccato Opaco,
^{EN} Matt lacquered

Vetro, ^{EN} Glass:
Laccato Opaco o Lucido,
^{EN} Matt or Glossy
Lacquered

Con oblò, ^{EN} See-through
glass front:
Trasparente Argento
con cornice Bianco,
Trasparente Piombo con
cornice Nero,
^{EN} Trasparente Argento with
White frame, Trasparente
Piombo with Black frame

Pelle Sintetica,
^{EN} Synthetic Leather:

Finiture girocassetto

EN Drawer frame finishes

Materico Argento con
fondo Piombo,
^{EN} Materico Argento with
Piombo bottom



01



02



03



04

Appenderia

EN Hangers

Tipologie EN Types

01 Servetto estraibile, EN Pull-down rod

L 67.8 - 97.8 - 117.8 cm
W 26.69" - 38.50" - 46.38"

Finitura, EN Finish
Brown

02 Asta appendiabiti, EN Hanging rod

L 37.8 - 47.8 - 57.8 - 67.8
97.8 - 117.8 - 137.8 -
147.8 cm

W 14.88" - 18.81" - 22.76"
26.69" - 38.50" - 46.38"
54.25" - 58.19"

Finitura, EN Finish
Manganese

03 Asta appendiabiti estraibile, EN Pull-out hanging rod

P 36 cm, D 14.17"

Finitura, EN Finish
Cromo



01



02



03

Tipologie
EN Types

04
Portacinture,
portacravatte da
applicare al fianco,
divisorio, EN Tie, belt
holder for side, partition

P 50 cm D 19.69"

Finitura, EN Finish
Brown



04



05

05
Portacravatte,
EN Belt holder

L 11 P 36.5 cm
W 4.33" D 14.37"

Finitura, EN Finish
Pelle sintetica,
EN Synthetic leather:
Elephant



06



07

06
Pomolo estraibile
incassato nel ripiano,
EN Pull-out knob recessed
inside the shelf

P 10.9 cm ø 2 cm
D 4.29" ø 0.79"

Finitura, EN Finish
Cromo

07
Pomolo estraibile
esterno, EN Pull-out knob
external

P 17.6 cm ø 2 cm
D 6.93" ø 0.79"

Finitura, EN Finish
Cromo

Telai estraibili e accessori

EN Pull-out frames and accessories

Tipologie

EN Types

01 Vassoio metallo, EN Metal tray

H 6 cm - 2.36"

Finitura, EN Finish
Manganese

Soluzioni con telaio

EN Pull-out frame solutions

I telai estraibili vengono fissati direttamente alla struttura dell'armadio grazie ai distanziali in legno e sono finiti anteriormente da un frontalino H 5.8 cm in legno

EN The pull-out trays are fixed to the wardrobe structure thanks to wooden spacers and they are equipped with a H 2.30" wooden front

Dimensioni

EN Dimensions

L 67.8 - 97.8 - 117.8 cm
P 48 cm

W 26.69" - 38.50" - 46.38"
D 18.90"

Finitura telaio, EN Frame
finish: Manganese

02 Piano vetro Trasparente Piombo, EN Trasparente Piombo glass shelf

H 6 cm - 2.36"

03 Piano in legno, EN Wooden shelf

H 6 cm - 2.36"

Finiture, EN Finishes
Materico: Bianco,
Borgogna, Canaletto,
PerlageTerra, Perlage
Conchiglia, Rovere Fumo

Laccato Opaco,
EN Matt lacquered



01



02

04 Griglia per vassoio, EN Grid for tray

H 6 cm - 2.36"

Finitura, EN Finish
Manganese

05 Portapantaloni + vaschetta, non disponibile L 67.8 cm, EN Trousers rack + tray, not available W 26.69"

H 6 cm - 2.36"



03



04

Tipologie
EN Types

06
Portapantaloni +
portagonne, non
disponibile L 67.8 cm,
EN Trousers rack + skirt
rack, not available W
26.69"

H 6 cm - 2.36"

Finitura, EN Finish
Manganese



05



06

07
Portapantaloni,
EN Trousers rack

H 6 cm - 2.36"

Finitura, EN Finish
Manganese



07



08

08
Portagonne,
EN Skirt rack

H 6 cm - 2.36"

Finitura, EN Finish
Manganese

09
Scarpiera in metallo,
EN Metal shoe rack

H 15 cm - 5.91"

Finitura, EN Finish
Manganese



09



10

10
Sacche portabiancheria
in tessuto trapuntato,
EN Hampers in tufted
fabric

H 31 cm - 12.20"

Portascarpe

EN Shoe rack

Tipologie

EN Types

01

Portascarpe fisso,
EN Fixed shoe rack

L da 57.8 a 67.8 cm
P 22 cm

W from 22.76" to 26.69"
D 8.66"

Finitura, EN Finish
Brown



01



02

02

Portascarpe estraibile
Basic con vaschetta,
EN Basic pull-out shoe
rack with tray

P 50 cm
L 67.8 - 97.8 cm

D 19.69"
W 26.69" - 38.50"

Finitura, EN Finish
Brown



03

03

Ripiano inclinato,
EN Inclined shelf

Sp 4 cm, Th 1.57"

P 39.5 - 51.1 cm
L 37.8 - 47.8 - 57.8 - 67.8 -
77.8 - 97.8 - 117.8 - 137.8
147.8 cm

D 15.55" - 20.12"
W 14.88" - 18.81" - 22.76"
26.69" - 30.63 - 38.50" -
46.38" 54.25" - 58.19"

Specchi

EN Mirrors

Tipologie

EN Types

01
Specchio estraibile ed orientabile applicabile al fianco scorrevole o complanare,
EN Pull-out and swiveling mirror attached to the side of sliding and flush sliding door wardrobes

L 33 cm H 140 cm
W 12.99" H 55.12"

02
Specchio orientabile applicabile al fianco,
EN Swiveling mirror attached to the side

L 33 cm H 140 cm
W 12.99" H 55.12"

03
Specchio fisso applicabile all'anta battente, EN Fixed mirror attached to the back of hinged doors

L 36 cm H 180 cm
W 14.17" H 70.87"

04
Specchio fianco di finitura, EN Mirror side

L 42.3 - 59 cm
W 16.65" - 23.23"



01



02



03



04

illuminazione

EN Lighting

Tipologie EN Types

01

Luci led verticali per moduli armadio dotate di sensore di presenza per l'accensione, ^{EN} Vertical LED lights for wardrobe modules with motion sensor

H 238.5 - 257.7 - 289.7 cm
93.90" - 101.46" - 114.06"
Su misura, ^{EN} Custom size

02

Luci led orizzontali per ripiani e cappelli ad incasso dotate di sensore di presenza per l'accensione, ^{EN} Horizontal recessed LED lights for shelves and tops with motion sensor

L 47.8 - 57.8 - 67.8 - 97.8 - 117.8
137.8 - 147.8 cm
W 18.81" - 22.76" - 26.69" - 38.50" - 46.38"

Per ripiano per cabina soffietto, ^{EN} For shelf folding door closet

L 128.8 cm - W 50.71"

Per angolo scorrevole e battente, ^{EN} For sliding and hinged door corner

03

Ripiano con luce, inserita all'interno del telaio e sensore di presenza per l'accensione, ^{EN} Shelf with LED light inserted in the frame with motion sensor

L 47.8 - 57.8 - 67.8 - 97.8 - 117.8 cm
W 18.81" - 22.76" 26.69" - 38.50" - 46.38"



01



02



03

Accessori

EN Accessories

Tipologie

EN Types

01

Appendiera,

EN Hangers

Anello grande portasciarpe, foulard e borse, EN Large ring hanger for scarves and bags

Anello piccolo portacravatte o cinture, EN Small ring hanger for ties and belts

Bastone prendiabiti, EN Rod

01a

Gruccia capospalla uomo con portapantaloni, EN Man hanger with trouser hanger

Gruccia portapantaloni, EN Trouser hanger

01b

Gruccia capospalla donna con portagonna, EN Woman hanger with skirt hanger

Gruccia portagonne, EN Skirt hanger



01



01a



01b

Tipologie
EN **Types**

01
Scatole con coperchio,
EN Boxes with lid
L 26 - 40 cm H 40 cm
W 10.24" - 15.75" H 15.75"



01

02
Vassoio e vassoio con
griglia portafoulard,
cravatte, cinture,
EN Standard tray and
basic tray with scarves,
ties and belt dividers



02

L 45.5 P 39 H 6 cm
W 17.91" D 15.35" H 2.36"



03

03
Svuotatasche: Possono
essere inseriti nei cassetti
e vassoi,
EN Valet trays: they can be
inserted in drawers and
pull-out trays



A
Porta anelli - orecchini,
EN Rings and earrings tray

B
Portagioie,
EN Jewellery tray

C
Porta orologio,
EN Wirst watch tray

D
Porta bracciali,
EN Bracelets tray

05
Fondo per cassetti
EN Drawer mat

Sipario:
L 67.8 - 97.8 - 117.8 -
137.8 - 147.8 cm
W 26.69" - 38.50" - 46.38"
- 54.25" - 58.19"

Anteprima, Island:
L 49.3 - 69.3 - 89.3 -
109.3 cm
W 19.41" - 27.28" - 35.16"
- 43.03"

Finiture, EN Finishes
Pelle sintetica,
EN Synthetic Leather:



05

PIANCA

Via dei Cappellari, 20
31018 – Gaiarine, Treviso
ITALY

T +39 0434 756911
F +39 0434 75330

info@pianca.com
pianca.com

p.iva IT 01682580269

Vietata la riproduzione a qualsiasi scopo.
Campione promozionale gratuito non destinato alla vendita.
Escluso iva art.2 comma 3 D.P.R. 633/72 - esonerato da documento di
trasporto art.4 punto 6 D.P.R. 627/78

Pianca si riserva di apportare, senza preavviso, le modifiche necessarie
al fine di migliorare il funzionamento e la qualità dei propri prodotti.
Si prega di consultare i listini e relativi aggiornamenti per aspetti
tecnici e dimensionali. Colori e materiali hanno valore puramente
rappresentativo.

^{EN} Pianca reserves the right to apply the necessary modifications without
notice, in order to improve the performance and quality of its products.
Please see the pricelists and relevant updates for technical data and
dimensions. Colours and materials serve merely as an example.