

Designer  
Pianca Studio

# Icona



Design lineare e versatile dai dettagli sofisticati. Icona si veste di personalità attraverso il connubio tra sobrietà ed espressività. Incassata nel pannello in legno, orizzontale o verticale, la maniglia rappresenta un elemento distintivo e raffinato, da personalizzare in base al proprio gusto: con colori laccati vivaci o più neutri, con finiture metalliche classiche o più eccentriche. Laccate, in essenza o materico, le ante hanno apertura a battente, scorrevole o complanare.

<sup>EN</sup> A linear, versatile design sporting sophisticated details. Icona conveys its personality by pairing understated beauty with expressiveness. The handle – recessed either horizontally or vertically into the wood panel – is a distinctive, refined accent that can be customised to suit individual tastes: choose from bright or more neutral lacquer colours, with classic metallic or more eccentric finishes. Lacquered, in wood or with a textured finish, the doors come in the hinged, sliding and flush sliding versions.

# Info tecniche

## EN Technical info

---

### Apertura

#### EN Openings

---

Battente, Scorrevole,  
Complanare,  
EN Hinged, Sliding, Flush  
sliding doors

---

### Finiture

#### EN Finishes

---

Laccato Opaco o Lucido,  
EN Matt or High Gloss  
Lacquered,

+RAL

Essenza, EN Wood:  
Borgogna, Canaletto,  
Rovere Fumo, Rovere  
Grigio, Rovere Laguna  
Rovere Naturale, Rovere  
Tabacco

Materico: Bianco, Cenere,  
Seta, Alaska, Corsica

---

### Maniglia

#### EN Handle

---

Laccato Opaco, EN Matt  
Lacquered

+RAL

Finiture Metallo,  
EN Metal Finishes:

L 20.2 H 5.2 cm  
Orizzontale;  
L 7 H 40 cm  
Verticale

W 7.95" H 2.05"  
Orizontal;  
W 2.75" H 15.75"  
Vertical



**Battente**  
<sup>EN</sup> Hinged door

P 42.3 - 59 cm  
 H 238.5 - 257.7 - 289.7 cm  
 su misura

D 16.65" - 23.23"  
 H 93.90" - 101.46" - 114.06"  
 custom size

L 47.8 cm W 18.81"	L 57.8 cm W 22.76"	L 67.8 cm W 26.69"	L 97.8 cm W 38.50"	L 117.8 cm W 46.38"	L 137.8 cm W 54.25"	L 137.8 cm W 54.25"	L 46.1 cm* W 18.15"*

\*No profondità 42.3 cm, <sup>EN</sup> Not available depth 16.65"

**Scorrevole**  
<sup>EN</sup> Sliding door

P 42.3 - 59 cm  
 H 238.5 - 257.7 - 289.7 cm  
 su misura

D 16.65" - 23.23"  
 H 93.90" - 101.46" - 114.06"  
 custom size

L 67.8 cm W 26.69"	L 97.8 cm W 38.50"	L 117.8 cm W 46.38"	L 137.8 cm* W 54.25"*	L 147.8 cm* W 58.19"*

\*No altezza 289.7 cm, <sup>EN</sup> Not available height 114.06"  
 \*Larghezza divisa in 2 pannelli, <sup>EN</sup> Door divided in 2 panels

**Complanare**  
<sup>EN</sup> Flush Sliding door

P 59 cm  
 H 238.5 - 257.7 cm  
 su misura

D 23.23"  
 H 93.90" - 101.46" - 114.06"  
 custom size

L 206 cm W 81.10"	L 246 cm W 96.85"	L 286 cm* W 112.60"*	L 306 cm* W 120.47"*

\*Larghezza divisa in 2 pannelli, <sup>EN</sup> Door divided in 2 panels

**Soluzioni Angolari**  
<sup>EN</sup> Corner Solutions

Dimensioni pag. 255 - 259  
 H 238.5 - 257.7 - 289.7 cm  
 su misura

<sup>EN</sup> Dimensions on page  
 255 - 259  
 H 93.90" - 101.46" - 114.06"  
 custom size

Battente <sup>EN</sup> Hinged doors	Opposto <sup>EN</sup> External opening	Scorrevole* <sup>EN</sup> Sliding doors*	Cabina* <sup>EN</sup> Folding door corner*	Cabina terminale* <sup>EN</sup> Folding door terminal*

\*No altezza 289.7 cm, <sup>EN</sup> Not available height 114.06"  
 \*\*No profondità 42.3 cm, <sup>EN</sup> Not available depth 16.65"

**Attrezzatura**  
**EN Accessories**

# Ripiani

## EN Shelves

### Tipologie

EN Types

01

Ripiano in legno\*,  
EN Wooden shelf\*

Sp 4 cm, Th 1.57"

P 39.5 - 51.1 cm  
L 37.8 - 47.8 - 57.8 - 67.8  
77.8 - 97.8 - 117.8 - 128.8  
137.8 - 147.8 cm

D 15.55" - 20.12"  
W 14.88" - 18.81" - 22.76"  
26.69" - 30.63" - 38.50"  
46.38" - 50.71" - 54.25"  
58.19"

Angolo, EN Corner  
Terminale, EN Terminal

02

Ripiano in pelle sintetica  
con bordo in materico\*,  
EN Synthetic leather shelf  
with materico edge\*

Sp 4 cm, Th 1.57"

P 39.5 - 51.1 cm  
L 37.8 - 47.8 - 57.8 - 67.8  
77.8 - 97.8 - 117.8 - 128.8  
137.8 - 147.8 cm

D 15.55" - 20.12"  
W 14.88" - 18.81" - 22.76"  
26.69" - 30.63" - 38.50"  
46.38" - 50.71" - 54.25"  
58.19"

03

Ripiano in vetro  
Trasparente Piombo  
EN Trasparente Piombo  
glass shelf,

Sp 1.2 cm, Th 0.47"

P 39.5 - 51.1 cm  
L 37.8 - 47.8 - 57.8 - 67.8  
- 77.8 - 97.8 - 117.8 cm

D 15.55" - 20.12"  
W 14.88" - 18.82" - 22.75"  
- 26.69" - 30.63" - 38.50"  
- 46.38"

04

Ripiano in vetro con telaio  
in legno con luce led,  
EN Glass shelf with wooden  
frame and LED light

Sp 4 cm, Th 1.57"

P 51.1 cm  
L 47.8 - 57.8 - 67.8 - 97.8  
117.8 cm

D 20.12"  
W 18.81" - 22.76" - 26.69"  
38.50" - 46.38"

\* Disponibile anche  
versione a tutta profondità  
per moduli P 42.3 - 59 cm,  
EN Full-depth version  
available for D 16.65" -  
23.23"

### Finiture


EN Finishes

Materico: Bianco,  
Borgogna, Canaletto,  
Rovere Laguna, Perlage  
Conchiglia, PerlageTerra

Laccato Opaco,  
EN Matt Lacquered

Pelle Sintetica,  
EN Synthetic Leather:


Vetro, EN Glass:  
Trasparente Piombo




01



02



03



04

# Divisori interni

## EN Internal partitions

### Modularità

EN Modularity

#### Divisori a tutta altezza,

EN Full height partitions

P 39.5 - 51.1 cm  
H 238.5 - 257.7 - 289.7 cm

D 15.55" - 20.12"  
H 93.90" - 101.46" - 114.05"

Presentano un'impronta ogni 6.4 cm per il posizionamento dei ripiani spostabili, EN They have a mark every 2.52" for positioning movable shelves

### Finiture

EN Finishes

Materico: Bianco, Borgogna, Canaletto, Rovere Laguna, Perlage Conchiglia, PerlageTerra

Laccato Opaco, EN Matt Lacquered

#### Divisori da base per moduli battenti, cabina soffietto, EN Partitions fixed on the base for hinged door modules, folding door dressing closet

P 39.5 - 51.1 cm  
H 46 - 78 - 110 - 142 - 174 - 206 - 238 cm

D 15.55" - 20.12"  
H 18.11" - 30.71" - 43.31" - 55.91" - 68.50" - 81.10" - 93.70"

#### Divisori da base per moduli scorrevoli, moduli complanari, EN Partitions fixed on the base for sliding and flush sliding door modules

P 39.5 - 51.1 cm  
H 41 - 73 - 105 - 137 - 169 - 201 - 233 cm

D 15.55" - 20.12"  
H 16.14" - 28.74" - 41.34" - 53.94" - 66.54" - 79.13" - 91.73"



# Cassettiere

## EN Drawer units

### Informazioni EN Informations

Sono disponibili elementi interi a uno, due, tre cassetti. Con la sovrapposizione tra loro si possono ottenere multipli a quattro, cinque, sei cassetti. Tutti i cassetti sono dotati di guida invisibile con carrello di scorrimento a rulli, richiamo automatico di chiusura, fermo antigancio e ammortizzatore di chiusura

EN One, two and three-drawer modules are available. Simply by stacking the modules it is possible to create modules with four, five or six drawers. Drawers are equipped with invisible glides with rollers, soft closing a safety locking device.

**01**  
A terra, EN Floor sitting

**02**  
Pensili, EN Suspended

**03**  
Con elementi a T con vano superiore, EN T elements with upper compartment

**04**  
Con elementi a T di pari altezza, EN T elements with the same height

### Finiture EN Finishes

Materico: Bianco, Borgogna, Canaletto, Rovere Laguna, Perlage Conchiglia, PerlageTerra

Laccato Opaco,  
EN Matt Lacquered

### Finiture Top EN Top Finishes

Materico: Bianco, Borgogna, Canaletto, Rovere Laguna, Perlage Conchiglia, PerlageTerra

Laccato Opaco,  
EN Matt Lacquered


Pelle sintetica,  
EN Synthetic Leather:

### Attrezzabilità EN Accessories


Telaio estraibile,  
EN Pull-out tray

Serratura elettronica,  
EN Electronic lock

Accessori pag. 284  
EN Accessories pag. 284




01



02



03



04



# Frontali cassetti

## EN Drawer fronts

### Modularità

EN Modularity

**01**  
Legno, <sup>EN</sup> Wood  
H 9 - 18 - 36 cm  
H 3.54" - 7.09" - 14.17"

**02**  
Vetro, <sup>EN</sup> Glass  
H 18 - 36 cm  
H 7.09" - 14.17"

**03**  
Con oblò, <sup>EN</sup> See-through  
glass front  
H 18 cm, H 7.09"

**04**  
Pelle sintetica,  
<sup>EN</sup> Synthetic Leather  
H 18 - 36 cm  
H 7.09" - 14.17"

### Finiture

EN Finishes

Materico: Bianco,  
Borgogna, Canaletto,  
Rovere Laguna, Perlage  
Conchiglia, PerlageTerra

Laccato Opaco,  
<sup>EN</sup> Matt lacquered

Vetro, <sup>EN</sup> Glass:  
Laccato Opaco o Lucido,  
<sup>EN</sup> Matt or Glossy  
Lacquered

Con oblò, <sup>EN</sup> See-through  
glass front:  
Trasparente Argento  
con cornice Bianco,  
Trasparente Piombo con  
cornice Nero,  
<sup>EN</sup> Trasparente Argento with  
White frame, Trasparente  
Piombo with Black frame

Pelle Sintetica,  
<sup>EN</sup> Synthetic Leather:


### Finiture girocassetto

EN Drawer frame finishes


Materico Argento con  
fondo Piombo,  
<sup>EN</sup> Materico Argento with  
Piombo bottom



01



02



03



04



# Appenderia

## EN Hangers

### Tipologie EN Types

#### 01 Servetto estraibile, EN Pull-down rod

L 67.8 - 97.8 - 117.8 cm  
W 26.69" - 38.50" - 46.38"

Finitura, EN Finish  
Brown

#### 02 Asta appendiabiti, EN Hanging rod

L 37.8 - 47.8 - 57.8 - 67.8  
97.8 - 117.8 - 137.8 -  
147.8 cm

W 14.88" - 18.81" - 22.76"  
26.69" - 38.50" - 46.38"  
54.25" - 58.19"

Finitura, EN Finish  
Manganese

#### 03 Asta appendiabiti estraibile, EN Pull-out hanging rod

P 36 cm, D 14.17"

Finitura, EN Finish  
Cromo



01



02



03

**Tipologie**  
EN Types

**04**  
Portacinture,  
portacravatte da  
applicare al fianco,  
divisorio, EN Tie, belt  
holder for side, partition

P 50 cm D 19.69"

Finitura, EN Finish  
Brown



04



05

**05**  
Portacravatte,  
EN Belt holder

L 11 P 36.5 cm  
W 4.33" D 14.37"

Finitura, EN Finish  
Pelle sintetica,  
EN Synthetic leather:  
Elephant



06



07

**06**  
Pomolo estraibile  
incassato nel ripiano,  
EN Pull-out knob recessed  
inside the shelf

P 10.9 cm ø 2 cm  
D 4.29" ø 0.79"

Finitura, EN Finish  
Cromo

**07**  
Pomolo estraibile  
esterno, EN Pull-out knob  
external

P 17.6 cm ø 2 cm  
D 6.93" ø 0.79"

Finitura, EN Finish  
Cromo

# Telai estraibili e accessori

## EN Pull-out frames and accessories

### Tipologie

EN Types

#### 01 Vassoio metallo, EN Metal tray

H 6 cm - 2.36"

Finitura, EN Finish  
Manganese

#### 02 Piano vetro Trasparente Piombo, EN Trasparente Piombo glass shelf

H 6 cm - 2.36"

#### 03 Piano in legno, EN Wooden shelf

H 6 cm - 2.36"

Finiture, EN Finishes  
Materico: Bianco,  
Borgogna, Canaletto,  
PerlageTerra, Perlage  
Conchiglia, Rovere Fumo

Laccato Opaco,  
EN Matt lacquered

#### 04 Griglia per vassoio, EN Grid for tray

H 6 cm - 2.36"

Finitura, EN Finish  
Manganese

#### 05 Portapantaloni + vaschetta, non disponibile L 67.8 cm, EN Trousers rack + tray, not available W 26.69"

H 6 cm - 2.36"

### Soluzioni con telaio

EN Pull-out frame solutions

I telai estraibili vengono fissati direttamente alla struttura dell'armadio grazie ai distanziali in legno e sono finiti anteriormente da un frontalino H 5.8 cm in legno

EN The pull-out trays are fixed to the wardrobe structure thanks to wooden spacers and they are equipped with a H 2.30" wooden front

### Dimensioni

EN Dimensions

L 67.8 - 97.8 - 117.8 cm  
P 48 cm

W 26.69" - 38.50" - 46.38"  
D 18.90"

Finitura telaio, EN Frame  
finish: Manganese



01



02



03



04

**Tipologie**  
EN Types

**06**  
Portapantaloni +  
portagonne, non  
disponibile L 67.8 cm,  
EN Trousers rack + skirt  
rack, not available W  
26.69"

H 6 cm - 2.36"

Finitura, EN Finish  
Manganese



05



06

**07**  
Portapantaloni,  
EN Trousers rack

H 6 cm - 2.36"

Finitura, EN Finish  
Manganese



07



08

**08**  
Portagonne,  
EN Skirt rack

H 6 cm - 2.36"

Finitura, EN Finish  
Manganese



09



10

**09**  
Scarpiera in metallo,  
EN Metal shoe rack

H 15 cm - 5.91"

Finitura, EN Finish  
Manganese

**10**  
Sacche portabiancheria  
in tessuto trapuntato,  
EN Hampers in tufted  
fabric

H 31 cm - 12.20"

# Portascarpe

## EN Shoe rack

---

### Tipologie

#### EN Types

---

#### 01

##### Portascarpe fisso,

##### EN Fixed shoe rack

L da 57.8 a 67.8 cm  
P 22 cm

W from 22.76" to 26.69"  
D 8.66"

Finitura, EN Finish  
Brown



01



02

#### 02

##### Portascarpe estraibile

##### Basic con vaschetta,


##### EN Basic pull-out shoe

##### rack with tray

P 50 cm  
L 67.8 - 97.8 cm

D 19.69"  
W 26.69" - 38.50"

Finitura, EN Finish  
Brown



03

#### 03

##### Ripiano inclinato,

##### EN Inclined shelf

Sp 4 cm, Th 1.57"

P 39.5 - 51.1 cm  
L 37.8 - 47.8 - 57.8 - 67.8 -  
77.8 - 97.8 - 117.8 - 137.8  
147.8 cm

D 15.55" - 20.12"  
W 14.88" - 18.81" - 22.76"  
26.69" - 30.63 - 38.50" -  
46.38" 54.25" - 58.19"

# Specchi

## EN Mirrors

---

### Tipologie

EN Types

---

**01**  
Specchio estraibile ed orientabile applicabile al fianco scorrevole o complanare,  
EN Pull-out and swiveling mirror attached to the side of sliding and flush sliding door wardrobes

L 33 cm H 140 cm  
W 12.99" H 55.12"

**02**  
Specchio orientabile applicabile al fianco,  
EN Swiveling mirror attached to the side

L 33 cm H 140 cm  
W 12.99" H 55.12"

**03**  
Specchio fisso applicabile all'anta battente,  
EN Fixed mirror attached to the back of hinged doors

L 36 cm H 180 cm  
W 14.17" H 70.87"

**04**  
Specchio fianco di finitura,  
EN Mirror side

L 42.3 - 59 cm  
W 16.65" - 23.23"



01



02



03



04



# illuminazione

## EN Lighting

### Tipologie EN Types

01

Luci led verticali per moduli armadio dotate di sensore di presenza per l'accensione, <sup>EN</sup> Vertical LED lights for wardrobe modules with motion sensor

H 238.5 - 257.7 - 289.7 cm  
93.90" - 101.46" - 114.06"  
Su misura, <sup>EN</sup> Custom size

02

Luci led orizzontali per ripiani e cappelli ad incasso dotate di sensore di presenza per l'accensione, <sup>EN</sup> Horizontal recessed LED lights for shelves and tops with motion sensor

L 47.8 - 57.8 - 67.8 - 97.8 - 117.8 137.8 - 147.8 cm  
W 18.81" - 22.76" - 26.69" - 38.50" - 46.38"

Per ripiano per cabina soffietto, <sup>EN</sup> For shelf folding door closet

L 128.8 cm - W 50.71"

Per angolo scorrevole e battente, <sup>EN</sup> For sliding and hinged door corner

03

Ripiano con luce, inserita all'interno del telaio e sensore di presenza per l'accensione, <sup>EN</sup> Shelf with LED light inserted in the frame with motion sensor

L 47.8 - 57.8 - 67.8 - 97.8 - 117.8 cm  
W 18.81" - 22.76" 26.69" - 38.50" - 46.38"



01



02



03



# Accessori

## EN Accessories

---

### Tipologie

#### EN Types

---

#### 01

##### Appendieria,

##### EN Hangers

Anello grande portasciarpe, foulard e borse, <sup>EN</sup> Large ring hanger for scarves and bags

Anello piccolo portacravatte o cinture, <sup>EN</sup> Small ring hanger for ties and belts

Bastone prendiabiti, <sup>EN</sup> Rod

#### 01a

Gruccia capospalla uomo con portapantaloni, <sup>EN</sup> Man hanger with trouser hanger

Gruccia portapantaloni, <sup>EN</sup> Trousers hanger

#### 01b

Gruccia capospalla donna con portagonna, <sup>EN</sup> Woman hanger with skirt hanger

Gruccia portagonna, <sup>EN</sup> Skirt hanger



01



01a



01b

**Tipologie**  
EN **Types**

**01**  
Scatole con coperchio,  
EN Boxes with lid  
L 26 - 40 cm H 40 cm  
W 10.24" - 15.75" H 15.75"



01

**02**  
Vassoio e vassoio con  
griglia portafoulard,  
cravatte, cinture,  
EN Standard tray and  
basic tray with scarves,  
ties and belt dividers

L 45.5 P 39 H 6 cm  
W 17.91" D 15.35" H 2.36"



02

**03**  
Svuotatasche: Possono  
essere inseriti nei cassetti  
e vassoi,  
EN Valet trays: they can be  
inserted in drawers and  
pull-out trays

P 22.1 L 18.8 H 4 cm  
W 8.70" D 7.40" H 1.58"



03

**05**  
Fondo per cassetti  
EN Drawer mat

Sipario:  
L 67.8 - 97.8 - 117.8 -  
137.8 - 147.8 cm  
W 26.69" - 38.50" - 46.38"  
- 54.25" - 58.19"

Anteprima, Island:  
L 49.3 - 69.3 - 89.3 -  
109.3 cm  
W 19.41" - 27.28" - 35.16"  
- 43.03"

Finiture, EN Finishes  
Pelle sintetica,  
EN Synthetic Leather:



05



**A**  
Porta anelli - orecchini,  
EN Rings and earrings tray

**B**  
Portagioie,  
EN Jewellery tray

**C**  
Porta orologio,  
EN Wirst watch tray

**D**  
Porta bracciali,  
EN Bracelets tray

## **PIANCA**

Via dei Cappellari, 20  
31018 – Gaiarine, Treviso  
ITALY

T +39 0434 756911  
F +39 0434 75330

info@pianca.com  
pianca.com

p.iva IT 01682580269

Vietata la riproduzione a qualsiasi scopo.  
Campione promozionale gratuito non destinato alla vendita.  
Escluso iva art.2 comma 3 D.P.R. 633/72 - esonerato da documento di  
trasporto art.4 punto 6 D.P.R. 627/78

Pianca si riserva di apportare, senza preavviso, le modifiche necessarie  
al fine di migliorare il funzionamento e la qualità dei propri prodotti.  
Si prega di consultare i listini e relativi aggiornamenti per aspetti  
tecnici e dimensionali. Colori e materiali hanno valore puramente  
rappresentativo.

<sup>EN</sup> Pianca reserves the right to apply the necessary modifications without  
notice, in order to improve the performance and quality of its products.  
Please see the pricelists and relevant updates for technical data and  
dimensions. Colours and materials serve merely as an example.