

expormim

Folder: .Outdoor Collection/Cut Sheets/Chairs

outdoor

Lapala Hand-woven dining armchair / sillón comedor tejido

Lievore Altherr Molina 2015

C596 T

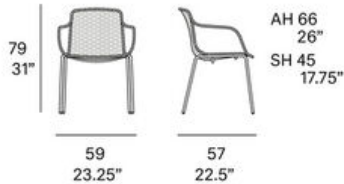


Dining armchair made of stainless steel tube. Hand-woven seat and backrest with high resistance rope 7 mm/0.27" thick. Legs made of lacquered stainless steel tube. Stackable.

Sillón de comedor fabricado en tubo de acero inoxidable. Asiento y respaldo tejidos a mano artesanalmente con cuerda de alta resistencia de 7 mm de sección. Patas fabricadas en tubo de acero inoxidable lacado. Apilable.

Shipment details

Qty	2 dining armchairs (1 box)
Volume	0,40 m ³ / 14.2 ft ³
Gross weight	22 kg / 49 lb
Net weight (x1)	9 kg / 20 lb
Item dimensions (width x depth x height)	59 x 57 x 79 cm 23.25" x 22.5" x 31"



Certifications

UNE EN 581-1:2006
UNE EN 581-2:2016
UNE EN 1022:2005

expormim

Expormim S.A.
Pol. Ind. Jaime I
46640 Moixent (Valencia) Spain
+34 962 295 144/5
export@expormim.com
www.expormim.com

Expormim USA LLC
(212) 204-8572
usa@expormim.com
www.expormim.com

1/3

expormim

outdoor

Lapala Hand-woven dining armchair with pyramid-shaped solid wood base / sillón comedor tejido con base piramidal de madera

Lievore Altherr Molina 2015 /2022

C596 TP

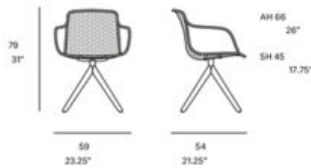


Dining armchair made of stainless steel tube. Hand-woven seat and backrest with high resistance rope 7 mm/0.27" thick. Legs made of FSC® C164846 certified sapele wood upon request.

Sillón comedor fabricado en tubo de acero inoxidable. Asiento y respaldo tejidos a mano artesanalmente con cuerda de alta resistencia de 7 mm de sección. Patas fabricadas de madera de sapeli certificada FSC® bajo pedido.

Shipment details

Qty	1 chair (1 box)
Volume	0,36 m ³ / 12,7 ft ³
Gross weight	12,5 kg / 27,5 lb
Net weight (x1)	8,5 kg / 18,7 lb
Item dimensions (width x depth x height)	59 x 54 x 79 cm 23,25" x 21,25" x 31"



Certifications

UNE EN 581-1:2006
UNE EN 581-2:2016
UNE EN 1022:2005

expormim

Expormim S.A.
Pol. Ind. Jaime I
46640 Moixent (Valencia) Spain
+34 962 295 144/5
export@expormim.com
www.expormim.com

Expormim USA LLC
(212) 204-8572
usa@expormim.com
www.expormim.com

1/2

expormim

outdoor

Lapala Hand-woven dining armchair with solid wood legs / sillón comedor tejido con patas de madera

Lievore Altherr Molina 2015 /2022

C596 TW



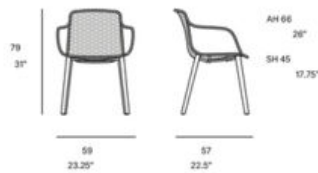
Dining armchair made of stainless steel tube. Hand-woven seat and backrest with high resistance rope 7 mm/0.27" thick. Legs made of FSC® C164846 certified sapele wood upon request.

Sillón comedor fabricado en tubo de acero inoxidable. Asiento y respaldo tejidos a mano artesanalmente con cuerda de alta resistencia de 7 mm de sección. Patas fabricadas de madera de sapeli certificada FSC® bajo pedido.

Shipment details

Qty	1 chair (1 box)
Volume	0,36 m ³ / 12,7 ft ³ 13 13
Gross weight	13 kg / 28,6 lb
Net weight (x1)	9 kg / 19,8 lb

Item dimensions (width x depth x height)	59 x 57 x 79 cm 23.25" x 22.5" x 31"
---	---



Certifications

UNE EN 581-1:2006
UNE EN 581-2:2016
UNE EN 1022:2005

expormim

Expormim S.A.
Pol. Ind. Jaime I
46640 Moixent (Valencia) Spain
+34 962 295 144/5
export@expormim.com
www.expormim.com

Expormim USA LLC
(212) 204-8572
usa@expormim.com
www.expormim.com

1/2